



(주)케이바스(K - BATH)  
K - BATH CO., LTD.

건식 월풀욕조

- 스페셜
- 일자형
- 코너형



히노끼 욕조

패밀리 스파

소프트 욕조



습식 월풀욕조

습식 일반욕조



스팀 사우나

스팀사우나 겸용 건식 월풀욕조

샤워부스

- 일체형 / 일반형 / 슬라이딩



샤워부스 & 파티션

- 주문형

수전

액세서리

Make The Most of Your Shower

The Range 2012 / 2013 II

# 스페셜 건식 whirlpool 욕조 : SPECIAL WHIRLPOOL BATHTUB

※ 옵션 : 블로어, 히팅기, 무드등, 잔수 제거 기능 등 (별도 문의)



●●● SW 1901 (옵션 : TV)

1900×850×690 mm



●●● SW 1703

1700×830×600 mm



●●● DW 1801 R

DW 1801 L (대칭 : 우측배게)

1800×1200×630 mm



●●● DW 1802 L

DW 1802 R (대칭 : 좌측배게)

1800×1200×630 mm





# 스페셜 건식 월풀욕조 : SPECIAL WHIRLPOOL BATHTUB

※ 옵션 : 블로어, 히팅기, 무드등, 잔수 제거 기능 등 (별도 문의)



●●● M 3169 R

1700×1500×740 mm



●●● M 3154 (옵션 : TV)

1540×1540×630 mm



●●● M 1678

1800×950×680 mm



●●● M 1899

1800×1200×580 mm




●●● M 1792 L

1700×900×680 mm



●●● SP 3155 (일반욕조만 가능)

Ø 1500×600 mm



# 일자형 건식 윙풀욕조 : STRAIGHT WHIRLPOOL BATHTUB

※ 옵션 : 블로어, 히팅기, 무드등, 잔수 제거 기능 등 (별도 문의)



●●● SW 1301  
1320×800×950 mm



●●● SW 1801  
1800×830×620 mm



●●● SW 1701  
1700×700×600 mm



●●● SW 1702 R  
1700×820×610 mm





## 일자형 건식 월풀욕조 : STRAIGHT WHIRLPOOL BATHTUB

※ 옵션 : 블로어, 히팅기, 무드등, 잔수 제거 기능 등 (별도 문의)



●●● SW 1601  
1600×800×610 mm



●●● SW 1602  
1630×800×610 mm



●●● SW 1502 R  
1500×810×610 mm



●●● SW 1501 L  
1500×800×610 mm



## 코너형 건식 월풀욕조 : CORNER WHIRLPOOL BATHTUB

※ 옵션 : 블로어, 히팅기, 무드등, 잔수 제거 기능 등 (별도 문의)



●●● CW 1502  
1540×1540×700 mm



●●● CW 1503  
1500×1500×730 mm



●●● CW 1302  
1350×1350×620 mm



●●● CW 1301  
1300×1300×700 mm





# 히노끼 욕조 : HINOKKI BATHTUB


※ 아래 6가지의 이미지는 주문 제작된 제품입니다.



## 자연이 만들어낸 고품격 건강 욕조 - 히노끼 욕조 -


기 성 품	제 품 명	규격 : 외경	규격 : 내경	비 고
	H 1700	1700×770×450 mm	1350×600×400 mm	<ul style="list-style-type: none"> <li>• 일반 욕조</li> <li>• 월플 욕조</li> <li>• 이동식 욕조</li> </ul>
	H 1500	1500×770×450 mm	1250×600×400 mm	

## 패밀리 스파 : FAMILY SPA



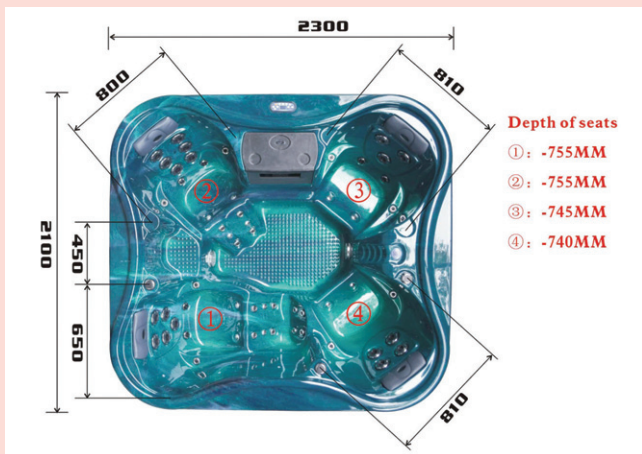
●●● SG 7301 A

2인용 높이 840 mm



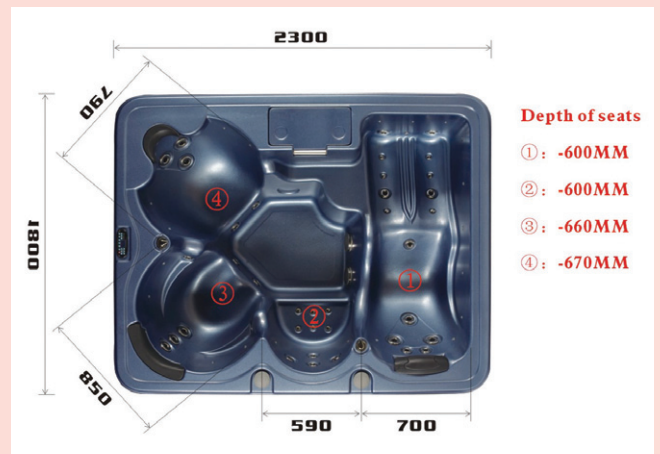
●●● SG 7303 V

3인용 높이 900 mm



●●● SG 7304 V

4인용 높이 900 mm



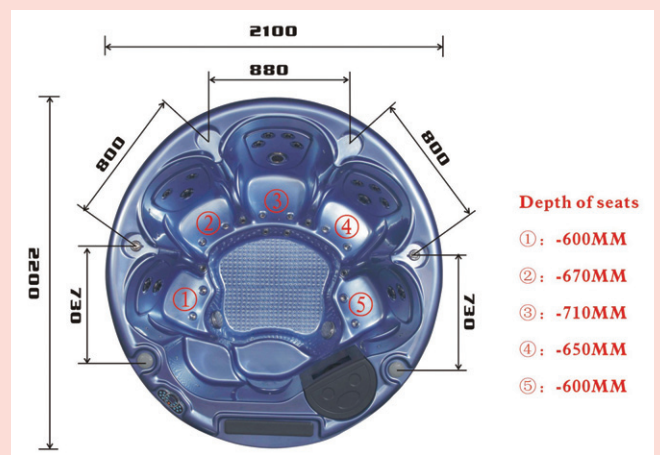
●●● SG 7304 A

5인용 높이 920 mm



●●● SG 7302 A

5인용 높이 850 mm

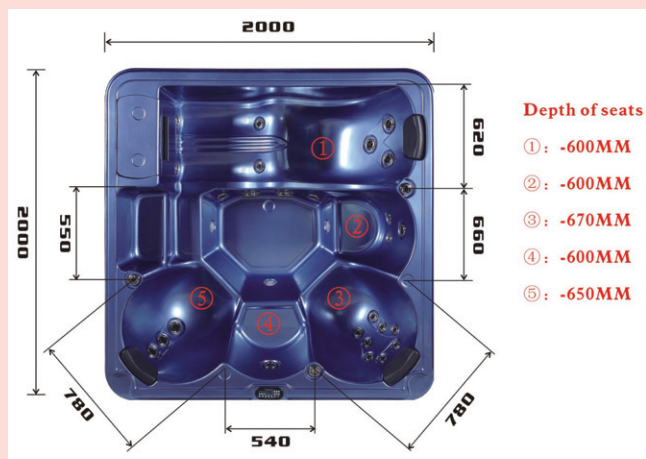


●●● SG 7302 C

7인용 높이 920 mm

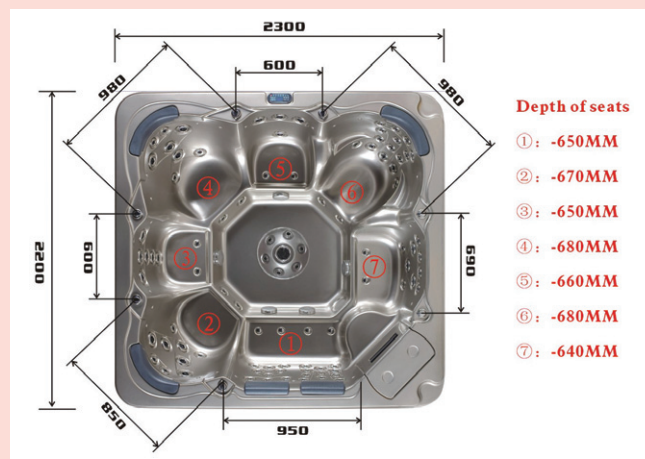


## 패밀리 스파 : FAMILY SPA



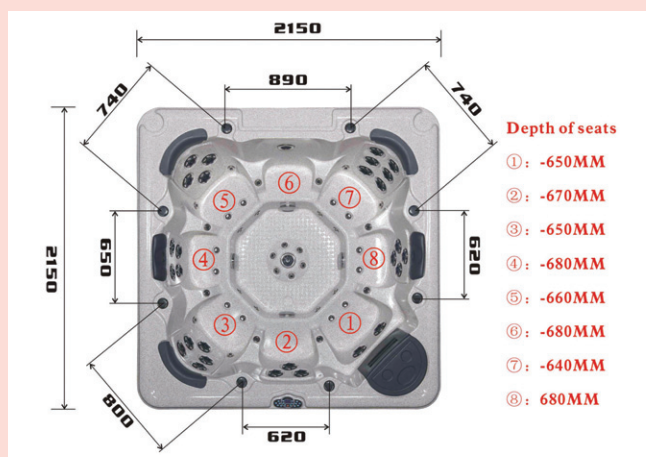
SG 7308 A

6인용 높이 920 mm



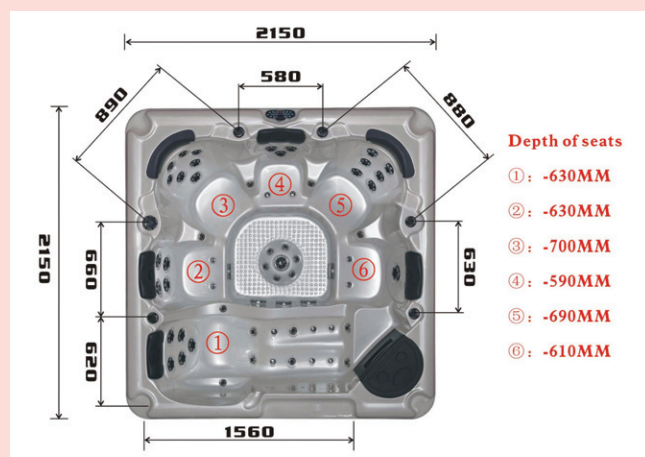
SG 7303 A

9인용 높이 940 mm




SG 7310 C

8인용 높이 920 mm



SG 7305 C

7인용 높이 920 mm



욕조 COLOR (선택가능)



SPA CLEANER (옵션, 별매)



LUXURY LADDER  
(옵션, 별매)



COVER1  
(옵션, 별매)



COVER2  
(옵션, 별매)

## 소프트 욕조 : SOFT BATHTUB



●●● MU

1400×1400×500 mm (독립형 가능)



●●● LO

1680×800×680 mm (독립형 가능)



●●● EO

1650×800×540 mm



●●● BA

1450×750×600 mm (독립형 가능)

1550×750×600 mm (독립형 가능)



●●● SA

1380×1380×440 mm (독립형 가능)



●●● HG

1660×870×810 mm (독립형 가능)





## 습식 윙풀욕조 (일반욕조 가능) : WHIRLPOOL BATHTUB

※ 옵션 : 블로어, 히팅기, 무드등, 잔수 제거 기능 등 (별도 문의)

※ 옵션 : 손잡이, 배게, 수전, 오바 배수



●●● WD 1801  
(BD 1801)

1800×1200×420 mm



●●● WF 1601  
(BF 1601)

1600×840×550 mm



●●● WR 1601  
(BR 1601)

Ø1600×450 mm



●●● WR 1301  
(BR 1301)

Ø1380×430 mm



●●● WC 1402 (옵션 : 블로어 기능)  
(BC 1402)

1400×1400×420 mm



●●● WC 1303  
(BC 1303)

1300×1300×420 mm

※ 상기 수록된 제품외 기타 사이즈는 별도 문의 바랍니다.

## 습식 윙풀욕조 : WHIRLPOOL BATHTUB

※ 옵션 : 블로어, 히팅기, 무드등, 잔수 제거 기능 등 (별도 문의)

※ 옵션 : 손잡이, 배게, 수전, 오바 배수



WS 1801

1800×800×420 mm



WS 1703

1700×750×420 mm



WS 1604

1600×750×420 mm



WS 1504

1500×750×420 mm



WS 1501 / WS 1601 / WS 1701

1500×750×420 mm / 1600×750×420 mm / 1700×750×420 mm



WS 1401

1400×750×420 mm

※ 상기 수록된 제품외 기타 사이즈는 별도 문의 바랍니다.  
(예 : 폭 700 ~ 1200, 길이 1400 ~ 1800)



## 습식 일반욕조 : BATHTUB

※ 옵션 : 손잡이, 배게, 수전, 오바 배수



●●● BS 1801

1800×800×420 mm



●●● BS 1703

1700×750×420 mm




●●● BS 1604

1600×750×420 mm



●●● BS 1504

1500×750×420 mm



●●● BS 1501 / BS 1601 / BS 1701

1500×750×420 mm / 1600×750×420 mm / 1700×750×420 mm



●●● BS 1401

1400×750×420 mm

※ 상기 수록된 제품외 기타 사이즈는 별도 문의 바랍니다.  
(예 : 폭 700 ~ 1200, 길이 1400 ~ 1800)

## 스팀사우나 STEAM ROOM



●●● ST 1201 1200×850×2200 mm



●●● ST 1001 1000×1000×2100 mm



●●● ST 1002 1020×1020×2200 mm

## 스팀사우나 겸용 건식 윙풀욕조 STEAM ROOM + WHIRLPOOL BATHTUB



●●● FST 1601 L 1620×1200×2190 mm



●●● STCW 1401 1450×1450×2120 mm



●●● STCW 1301 1350×1350×2230 mm



## 일체형 샤워부스 : SHOWER ROOM



●●● SH 1001 1000×750×2135 mm



●●● SH 1101 1100×900×2160 mm



●●● SH 9001 900×900×2150 mm



●●● SH 9501 950×950×2150 mm



●●● SH 1002 1000×1000×2100 mm



●●● SH 9002 900×900×2150 mm

## 일반형 샤워부스 : SHOWER ROOM



●●● GSH 9001 900×900×2000 mm



●●● GSH 9002 900×900×1950 mm



●●● GSH 1001 1000×1000×2000 mm



●●● GSH 1002 1000×1000×2000 mm

## 슬라이딩 샤워부스 : SHOWER ROOM



●●● 슬라이딩 1



●●● 슬라이딩 2



## 샤워부스 / 파티션 (주문형) : SHOWER BOOTH / PARTITION



●● 일자형 (여닫이, 에칭)



●● 일자형 (여닫이, 투명)



●● 일자형 (여닫이, 3pcs)



●● “ㄱ”자형 (여닫이, 3PCS)



●● 오각형 (여닫이, 3PCS)



●● 전실도어



●● 파티션 (일반형)



●● 파티션 (소변기)

유리 : 투명 / 줄에칭 / 전체에칭

손잡이 : 기본형 / 타올 손잡이

기타부속

프로파일, 프레임, 지지봉,  
하드웨어 (경첩, 브래킷 등)

규격 : 주문제작

유리 : 8mm 안전강화유리  
(KS인증)

## 수전 : FAUCET



... DD 1934 AC



... DD 1933 AC



... DD 1902 AC



... DD 1922 AC



... DD 3931 AC



... K 100



... K 300



... K 310



... K 330



... K 200



... DD 1621 KA



... DD 5650



## 욕조 액세서리 : BATHTUB ACCESSORIES



●●● 자동 오버배수구 No. 201 小



●●● 건식용 욕조받침대



●●● 매립형 모조캡세트



●●● 매립형 오버배수구 No. 206



●●● 악취방지캡 大 -50mm



●●● 악취 역류 방지 배수구 No. 109  
(사출 · 스텐 · 황동 배수구)



●●● No. 503-2 평형 中  
270×235×40×20



●●● 욕조배게 No. 302-2



●●● 욕조배게 No. 301



●●● No. 504-1 오메가형  
185×175×45×16



●●● 고정식 탈부착 No. 308



●●● 사각 탈부착형 No. 310



●●● 에이프런 A 1500×500 / 1600×500 / 1700×500 / 1800×500



●●● 에이프런 B 1500×500 / 1600×500 / 1700×500 / 1800×500



(주)케이바스

본 사: 인천광역시 서구 검암동 638-8 에코빌 202호 (우: 404-845)  
 전 화: 032-544-0364 / 032-545-0364 팩스: 032-547-0364  
 공 장: 경기도 김포시 양촌면 대포리 356-95 (우: 415-823)  
 전 화: 031-985-0364 팩스: 031-985-0354  
 전시장: 인천광역시 계양구 장기동 129번지, 1층 (우: 407-470)

- 본 카탈로그 상의 사진은 제품 개선을 위해 다소 변경될 수 있습니다.
- 본 카탈로그를 무단복제 사용할 수 없습니다.



K - BATH CO., LTD.

Head Office: #202 Ecovill 638-8 Geomam-dong, Seo-gu, Incheon, 404-845, Korea  
 Tel: +82-32-544-0364 / +82-32-545-0364 Fax: +82-32-547-0364  
 Factory: 356-95 Daepo-ri, Yangchon-myeon, Gimpo-si, Gyeonggi-do, 415-823, Korea  
 Tel: +82-31-985-0364 Fax: +82-31-985-0354  
 Showroom: 1F, 129 Janggi-dong, Gyeyang-gu, Incheon, 407-470, Korea

[www.kbath.co.kr](http://www.kbath.co.kr)